

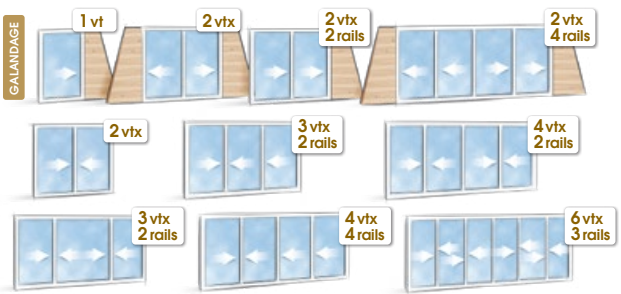
SÉRIE 112

Coulissant aluminium sans rupture de pont thermique

DZA® est une gamme de coulissants traditionnels alu sans rupture de pont thermique. Cette gamme permet de réaliser des fermetures de grandes dimensions jusqu'à 6 vantaux 3 rails.



CONFIGURATIONS



VERSION FACTORY SPIRIT®

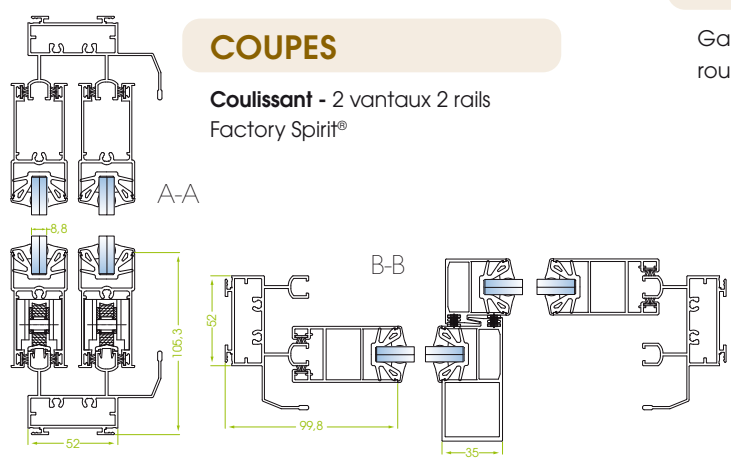
Design Factory Spirit® : lignes droites et épurées sur tous les dormants et les ouvrants.

ASSEMBLAGE

- **Dormants** : - en coupe d'onglet par équerres à pion ou sertissage et collage
- en coupe droite sur 2 et 3 rails
 - **Ouvrants** : en coupe droite par vis dans alvéoïsis
- Toutes les pièces d'assemblage sont en aluminium ou inox

COUPES

Coulissant - 2 vantaux 2 rails
Factory Spirit®



CARACTÉRISTIQUES

- **Grandes dimensions** (chicanes anticycloniques)
- **Gamme complète**
- **Grande souplesse de roulement** grâce au système de rail rapporté sur joint souple
- Possibilité **d'intégrer une jalousie** au sein d'un vantail grâce à un profil d'intégration design.
- Dimensions maxi jusqu'à : **L 3 500 x H 2 600 mm** et **160 kg / VT**
- Seuil **PMR**
- **Galandage** jusqu'à **4 vantaux sur 2 rails**
- **Verrouillage** multipoints
- **Moustiquaire** intégrée grâce à un rail intégré au dormant
- Disponible dans toutes les couleurs exclusives* Profils Systèmes : **Terra Cigala®, Profils Color®, Terre de Matières®**
- **Tenue de la teinte garantie jusqu'à 25 ans***

PERFORMANCES

Étanchéité :
Dimensions L2400 x H2200mm / Résultats AEV : **A*4 E*7B V*E2400C**
Coulissant 2 vantaux

Acoustique :
Vitrage **4/6/10** : Ra, tr = **33 dB**

DORMANT

- Dormant Tubulaire :**
- de forme droite sur l'intérieur et l'extérieur
 - possibilité de clipper bavettes et couvre-joints et rapporter des tapées pour reprise du doublage et des couvre-joints sur la face intérieure.

OUVRANT

- **Latéraux et centraux** de forme design et de section tubulaire, disponibles en version simple ou renforcée suivant la dimension et l'exposition de l'ouvrage.
- Les traverses permettent le montage en coupe droite par vis

VITRAGE

- Disponible en **simple** ou **double vitrage**
- **Épaisseur** de vitrage de **6 à 26 mm**, montage portefeuille, hauteur de feuillure 20mm, garniture d'étanchéité conforme au DTU 39

CHARIOT DE ROULEMENT

Galets 25 mm sur roulement à aiguilles. Grande souplesse de roulement grâce au système de rail rapporté sur joint souple.

Choisissez votre profil

DZAO

FACTORY
SPIRIT

FABRICATION
FRANÇAISE

SÉRIE 113P

Porte alu traditionnelle sans rupture de pont thermique

La gamme DZAO® est conçue pour la fabrication de portes d'entrée traditionnelles sans rupture de pont thermique. Grâce à sa robustesse et à son design, elle permet une utilisation en porte d'entrée, en porte-fenêtre ou toute intégration dans une façade menuisée.

Design
DROIT

FACTORY
SPIRIT

DORMANT

Dormant tubulaire de 51mm de large avec possibilité de clipser la bavette et de rapporter des tapées pour la reprise du doublage.

OUVRANT

Ouvrant tubulaire de forme droite sur l'intérieur et l'extérieur en 55 et 58,4mm.

ACCESSIBILITÉ

Seuil PMR

VERSION FACTORY SPIRIT®


Design Factory Spirit® : lignes droites et épurées sur tous les dormants et les ouvrants.

VERROUILLAGE

- Fermeture par serrure à 1, 2 ou 3 points.
- Fermetures pour gorge européenne avec quincaillerie dédiée

CARACTÉRISTIQUES

- Robustesse et design
- Fabrication Française
- Dimensions maxi : Jusqu'à L2,4m x H3m
- Serrure **multipoints**
- Accessibilité **PMR, seuil étanche et plat**
- Panneau ou Vitrage de **4 à 30mm**
- Excellentes performances **d'étanchéité**
- Intégration de **châssis composés**
- **Béquille sans embase** possible
- **Simplification des joints** : gain de temps
- **Thermolaquage par poudre** : absence de déchet & COV
- Tenue de la teinte **garantie jusqu'à 25 ans***
- Large choix de couleurs & finitions exclusives* by Profils Systèmes : **Terra Cigala®, Profils Color®, Terre de Matières®**



ASSEMBLAGE

Dormants et ouvrants en coupe d'onglet par équerre à pions

PERFORMANCES

Etanchéité :

Dimensions L1530 x H2150mm / Résultats AEV : **A*4 E*8A V*E2400C**
Porte 2 vantaux

Dimensions L1530 x H1480mm / Résultats AEV : **A*4 E*9A V*E2400C**
Fenêtre 2 vantaux

Acoustique :

Vitrage **38/23** : Ra, tr = **36 dB** - Vitrage **4/6/10** : Ra, tr = **35 dB**

VITRAGE

Vitrage simple ou isolant de 4 à 30mm (50mm avec un élargisseur) maintenu par 2 joints en EPDM et 1 parclose clippée d'une hauteur minimum de 21mm (fond de feuillure).

LAQUAGE
GARANTI
25
ANS

QUALIFON
PROFILS

Qualitative
PROFILS SYSTEMES
LABORATOIRE
L'ALUMINIUM GLOBE

LABORATOIRE
DANS L'ALU INTÉRIEUR
A+ A B C

www.profil-systemes.com

Parc Activités Massane - 10 rue Alfred Sauvy
34 670 Baillargues - France / Tél : +33 4 67 87 67 87

Une société du groupe Corialis

Profils
SYSTEMES

Labels & Garanties* réservées aux clients revendeurs professionnels de ProfilsSystèmes, voir CGV sur dépliant 094-045 et surprofil-systemes.com