



SÉRIE 012E

Coulissant alu sans rupture de pont thermique

FURIO® est une gamme de coulissants traditionnels alu sans rupture de pont thermique. Cette gamme permet de réaliser des fermetures de grandes dimensions. De nombreux produits et accessoires périphériques rendent la gamme FURIO® encore plus complète, permettant ainsi d'apporter la meilleure solution aux problématiques techniques, esthétiques et économiques. L'utilisation du système breveté de rail rapporté sur joint souple apporte un confort de fonctionnement inégalé.

DESIGN GALBÉ

DESIGN DROIT

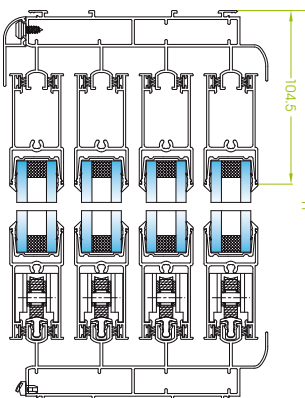
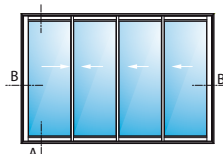


CONFIGURATIONS



COUPES

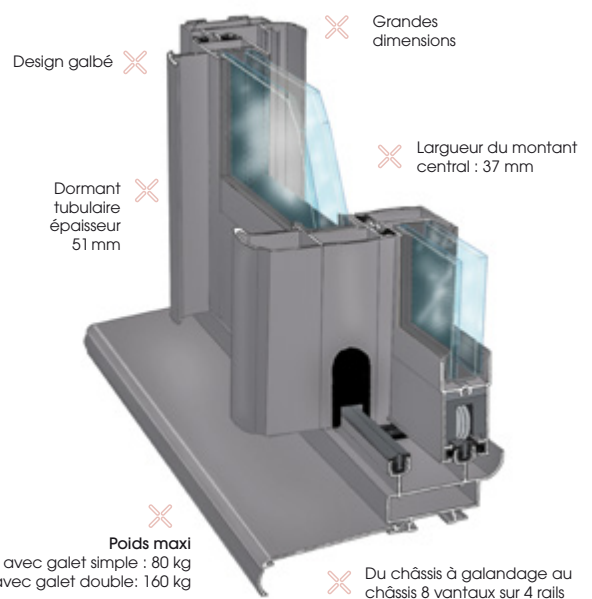
4 Vantaux - 4 rails / Design galbé



Fabrication Française

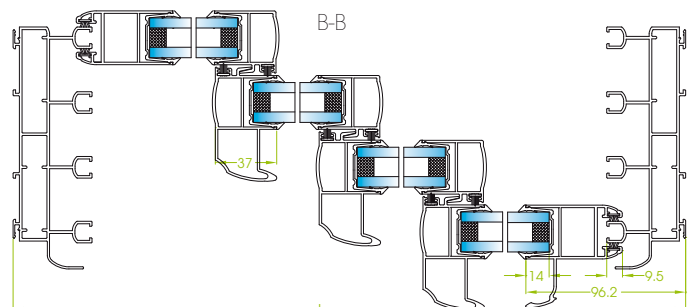
CONCEPT PRODUIT

- Poids maxi / vantail : 160 kg
- Grandes dimensions même outre mer (chicanes anticycloniques)
- Gamme complète
- Vitrage simple ou double jusqu'à 26 mm
- Disponible en version galbée ou droite FACTORY SPIRIT®
- Grande souplesse de roulement grâce au système de rail rapporté sur joint souple
- Possibilité d'intégrer une jalousie au sein d'un vantail grâce à un profil d'intégration design.
- Galandage jusqu'à 4 vantaux sur 2 rails
- Disponible dans toutes les couleurs exclusives Profils Systèmes : Terra Cigala®, Maohé®, Eclats Métalliques®, Profils Color®, Terre de Matières®
- Tenue de la teinte garantie jusqu'à 25 ans*



VITRAGE

- Disponible en simple ou double vitrage
- Epaisseur de vitrage de 6 à 26 mm, montage portefeuille, hauteur de feuillure 20 mm, garniture d'étanchéité conforme au DTU 39



Profils
SYSTEMES

Choisissez votre profil



Fabrication Française



DORMANT

- Dormant tubulaire de forme design sur l'intérieur et l'extérieur
- Possibilité de clipper les bavettes et couvre-joints et rapporter des tapées pour la reprise du doublage et des couvre-joints sur la face intérieure

OUVRANT

- Latéraux et centraux de forme design et droit FACTORY SPIRIT® et de section tubulaire, disponibles en version simple ou renforcée suivant la dimension et l'exposition de l'ouvrage
- Les traverses permettent le montage en coupe droite par vis

ASSEMBLAGE

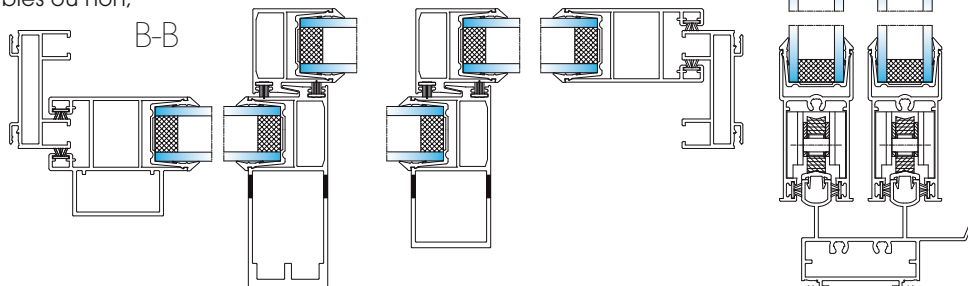
- Dormants : - en coupe d'onglet par équerres à pion ou sertissage et collage
- en coupe droite sur 2 rails
- Ouvrants : en coupe droite par vis dans alvéoïs
- Toutes les pièces d'assemblage sont en aluminium ou inox

ÉTANCHÉITÉ

Étanchéité entre les différents profilés assurée par joints brosses.

CHARIOT DE ROULEMENT

- Galets 25 mm sur roulement à aiguilles
- Galets simples ou doubles, réglables ou non, montage par vis pression



DIMENSIONS MAXI

Largeur (mm) Hauteur (mm)

OUVRANT

Couissant 2 vantaux :	3 500	2 600
Soit par vantail :	1 750	2 600

ACCESSIBILITÉ

Seuil PMR pour menuiserie intérieure uniquement

FERMETURE

Multipoints à 1, 2 ou 3 points

COUPES

2 Vantaux - 2 rails / Design droit
FACTORY SPIRIT® / coupe 90°

Laquage Garanti*



www.profil-systemes.com

Parc Activités Massane - 10 rue Alfred Sauvy
34 670 Baillargues - France / Tél : +33 4 67 87 67 87

Une société du groupe Corialis

Profils
SYSTEMES

*Garanties réservées aux clients revendeurs professionnels de Profils Systemes, voir CGV sur dépliant 094-045 et sur www.profil-systemes.com