

SATIN ROAD



CARACTÉRISTIQUES

- Design Factory Spirit® médaillé au Trophée du design Batimat
- Galandage possible
- Hauteur jusqu'à 3 m
- Vitrage jusqu'à 32 mm
- Poids maxi / vantail : 250 kg
- Apports solaires optimisés
- Excellente transmission lumineuse
- Accessibilité personnes à mobilité réduite possible en option
- Disponible dans toutes les couleurs exclusives Profils Systèmes : Terra Cigala®, Maohé®, Eclats Métalliques®, Profils Color®, Terre de Matières®
- Tenue de la teinte garantie jusqu'à 25 ans

SÉRIE 419 Angle Coulissant d'angle aluminium

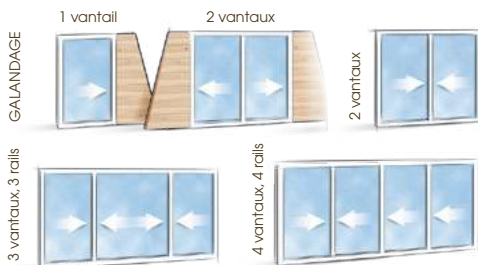
SATIN ROAD® est la dernière gamme de profilés aluminium à rupture de pont thermique conçue pour la fabrication de châssis coulissants disponible en version 4 rails, grande hauteur jusqu'à 3 m, galandage, d'angle... Elle optimise la transmission lumineuse et les apports solaires.

DESIGN GALBÉ

DESIGN DROIT 



CONFIGURATIONS



GAMME COMPLÈTE

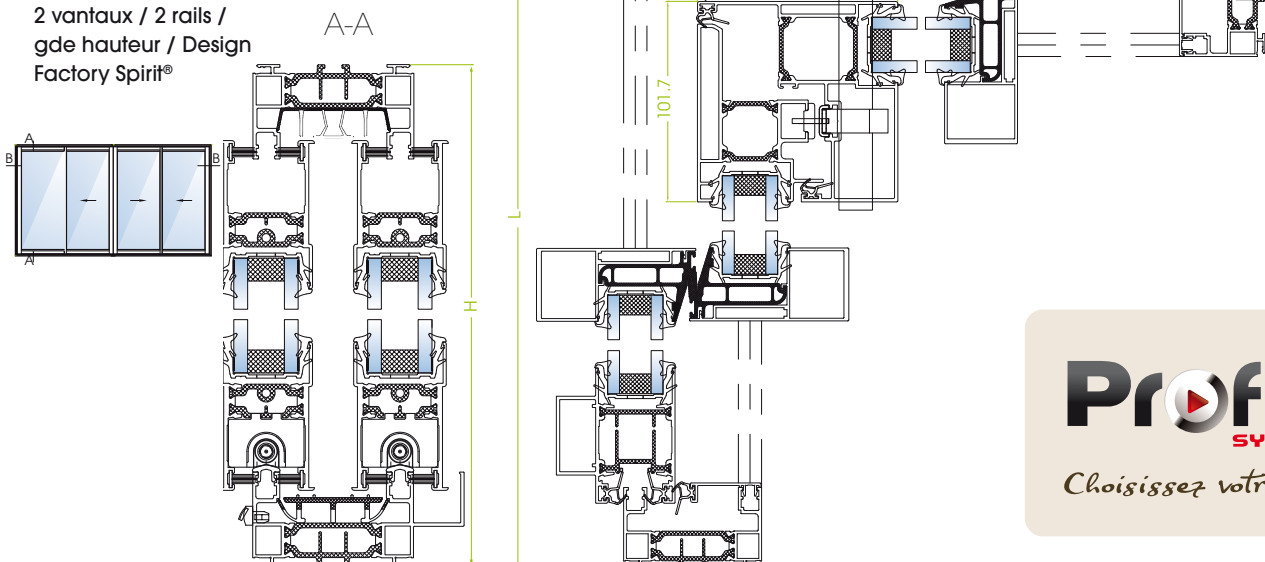
- Châssis grande hauteur : jusqu'à 3 m
- Châssis à galandage : 1 ou 2 vantaux
- Châssis coulissant avec ou sans tapées

VITRAGE

- Disponible en **double** ou **triple vitrage**
- Épaisseur de vitrages de **24 à 32 mm**
- Charges maxi : **250 kg / vantail** suivant configuration

COUPES

2 vantaux / 2 rails /
gde hauteur / Design
Factory Spirit®



Profils
SYSTEMES

Choisissez votre profil



FABRICATION
FRANÇAISE



SATIN ROAD

SÉRIE 419 Angle Coulissant d'angle aluminium

DORMANT

Dormant avec barettes polyamides de 22 et 38 mm

OUVRANT

Ouvrant tubulaire avec barettes polyamides de 28 et 36 mm

ASSEMBLAGE

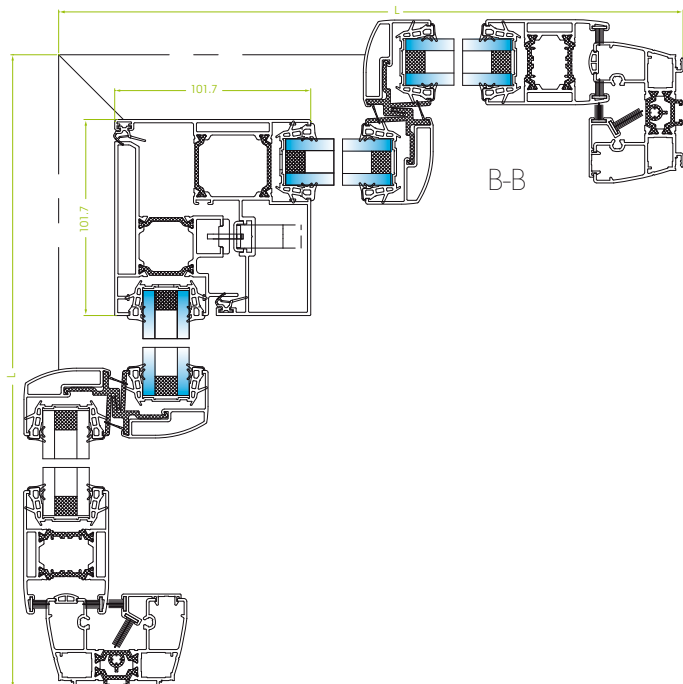
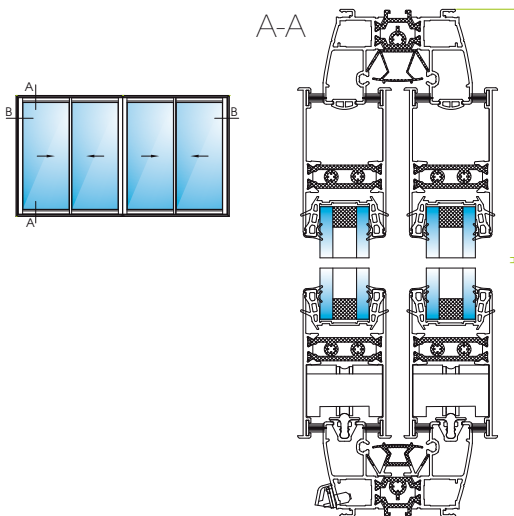
En coupe d'onglet par équerres à pion ou à sertir

MODULES

60mm → 2 rails / 112mm → 3 rails / 164mm → 4 rails

COUPES

2 vantaux / 2 rails / Design galbé



DIMENSIONS MAXI

Ouvrants	Largeur (mm)	Hauteur (mm)
Coulissant 2 vantaux :	3000	2250
Par vantail :	1500	2250
Grande hauteur		
Coulissant 2 vantaux :	4000	3000
Par vantail :	1500	3000
	2000	2500

MONTANT

- Largeur du montant central **35 mm**
- Largeur du montant latéral avec dormant :
 - coupe droite **85 mm**
 - coupe d'onglet **102 mm**

ÉTANCHÉITÉ

- Par joint brosse ou joint TPE entre les différents profilés
- Par joint coextrudé entre chicanes
- Par joint portefeuille en EPDM pour vitrage

FERMETURES

Monoblocs à 1, 2 ou 3 points à clé suivant la hauteur du vantail, manœuvrable par poignées coquille, ou ouverte, avec crémone 1/4 de tour.



www.profil-systemes.com

Parc Activités Massane - 10 rue Alfred Sauvy
34 670 Baillargues - France / Tél : +33 4 67 87 67 87

Une société du groupe Corialis



Garanties réservées aux clients revendeurs professionnels de ProfilsSystèmes, voir CGV sur dépliant 094-045 et sur www.profil-systemes.com * Certificat n°002-529